



SCOUTS[®]
Venezuela



Boletín - 2

Asamblea Nacional Scout 2023

Proceso de Registro y Acreditación



Registro y Acreditación ANS 2023

El presente documento te indicará el proceso que debes seguir para formalizar y finalizar exitosamente tu registro y acreditación en la Asamblea Nacional Scout 2023.

Si tienes más preguntas sobre el procedimiento de registro y acreditación, puedes comunicarte con la Dirección Ejecutiva Nacional de la Asociación de Scouts de Venezuela a través de su correo dirección@scoutsvenezuela.org.ve.

Una vez realizado el proceso de revisión de las actas de Asambleas Distritales y demás documentos consignados por los Distritos y Grupos Scouts ante la Dirección Ejecutiva Nacional, así como de las demás instancias de las cuales se origina la representación de la institución en la Asamblea Nacional Scout y de acuerdo a las funciones y atribuciones conferidas a la Dirección Ejecutiva Nacional en el literal b) del artículo 32 del Reglamento Nacional de Funcionamiento, se establecen los delegados y observadores validados para la Asamblea Nacional Scout, atendiendo a lo previsto en el artículo 22 de los Principios y Organización de la Asociación de Scouts de Venezuela.

De esta forma se constituyen los Listados de Delegados y Observadores que formarán parte de la Asamblea Nacional Scout 2023.

Registro

Constituye el proceso durante el cual debes realizar el aporte de la cuota del evento, completar tus datos y adjuntar los soportes requeridos, a fin de lograr tu inscripción de manera satisfactoria en la Asamblea Nacional Scout 2023.

Acreditación

Corresponde al proceso en el que la comisión preparatoria validará los datos y recaudos consignados en el registro, para proceder a responder al correo electrónico de cada delegado y observador, acreditando o no, su participación en la Asamblea Nacional Scout 2023.

Aspectos importantes

Deberás verificar que efectivamente apareces en el Listado de Delegados y Observadores con opción a acreditarse para participar en la Asamblea Nacional Scouts 2023.

Debes realizar el pago del aporte de la cuota de registro de la Asamblea Nacional Scouts 2023 teniendo en cuenta el esquema de pago mencionado en el Boletín - 1.

Deberás conservar el comprobante de pago donde se refleje sus datos (número de referencia, fecha y monto de la transacción).

Debes haber realizado con anterioridad el curso "A Salvo del Peligro En Línea", (SFH 3) y conservar el certificado de realización.

Deberás disponer obligatoriamente de un Correo Electrónico GMAIL, ya que durante el desarrollo de la Asamblea Nacional Scout 2023 se estarán utilizando recursos y plataformas de Google.

Proceso de registro

A continuación, se detallará el proceso para registrarse en la Asamblea Nacional Scout 2023:

Paso 1:

Ingresa al siguiente enlace: <http://ans.scoutsvenezuela.org.ve/>

Paso 2:

Selecciona "ingresar"

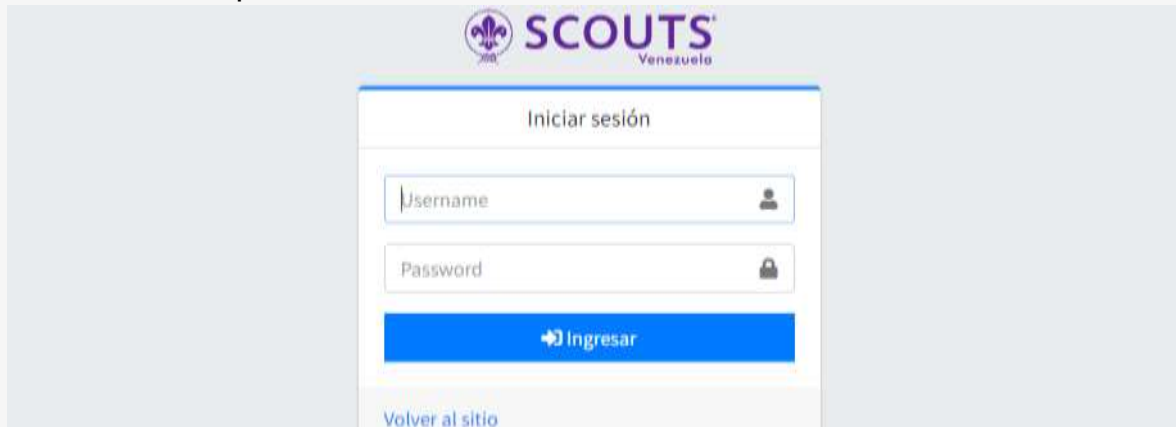


Paso 3:

En esta nueva pestaña le pedirá ingresar un Usuario y una Contraseña, en los cuales deberá escribir lo siguiente:

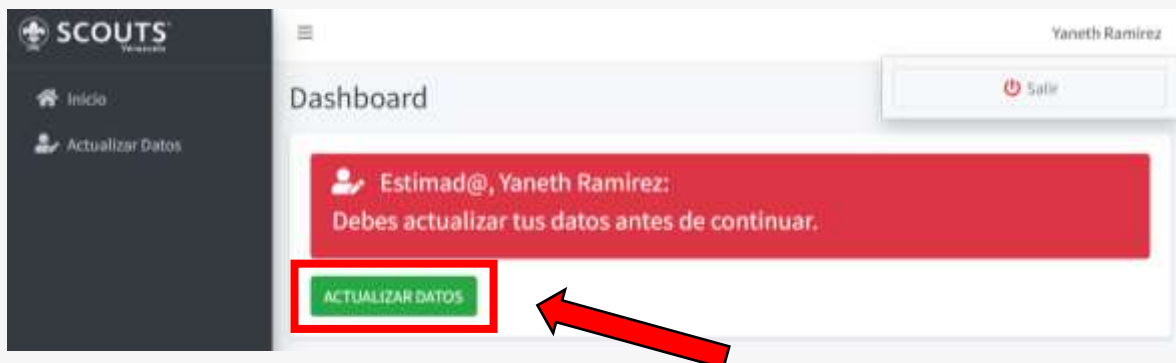
Usuario: 00000000 (deberá escribir su Número de Cédula de Indentidad sin puntos)

Contraseña: password



Paso 3:

Antes de continuar, deberas seleccionar "Actualizar Datos"



Paso 4:

Ingresa un correo electronico GMAIL (obligatoriamente) y crea una nueva contraseña para tu perfil y selecciona "guardar"

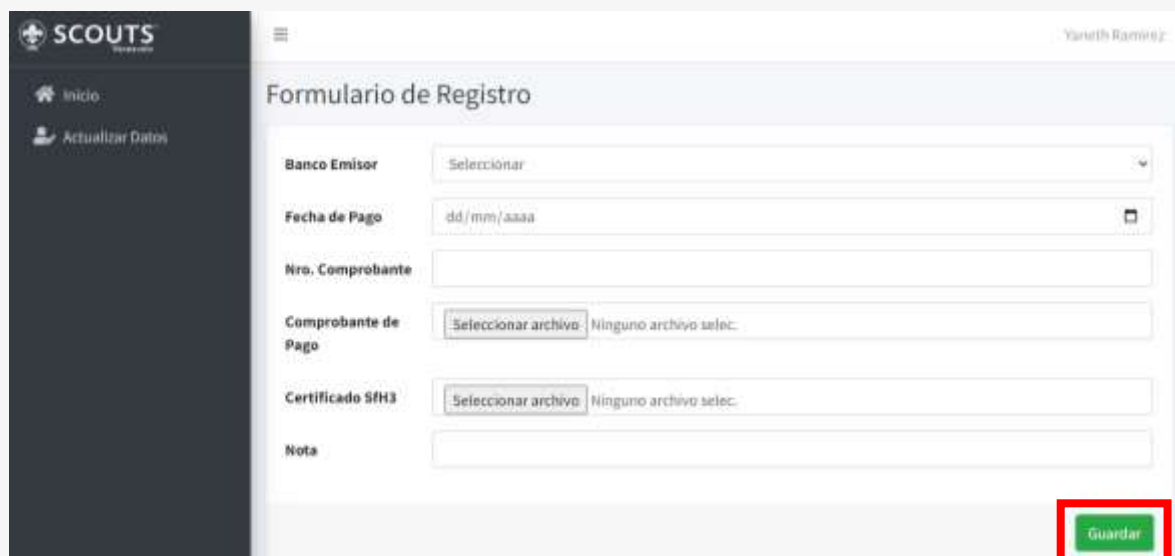
Paso 5:

Una vez realizada su actualización de datos, deberá ingresar al formulario de registro.



Paso 6:

Completa los campos solicitados, recuerda tener disponible el comprobante de pago del aporte de registro de la ANS 2023 y el certificado del curso SfH3 los cuales deberas adjuntar en el formulario, al finalizar selecciona "guardar".

The image displays the 'Formulario de Registro' page. It includes a sidebar on the left with 'Inicio' and 'Actualizar Datos' links. The main form area contains several fields: 'Banco Emisor' (a dropdown menu with 'Seleccionar'), 'Fecha de Pago' (a date input field with 'dd/mm/aaaa' and a calendar icon), 'Nro. Comprobante' (a text input field), 'Comprobante de Pago' (a file upload field with 'Seleccionar archivo' and 'Ninguno archivo selec.'), 'Certificado SfH3' (another file upload field with 'Seleccionar archivo' and 'Ninguno archivo selec.'), and 'Nota' (a text input field). At the bottom right of the form, there is a green 'Guardar' button highlighted with a red rectangular border.

Paso 6:

En los siguientes 30 min, le llegará un correo electronico confirmando la recepción de sus datos, es importante que verifique que efectivamente recibió este correo en la bandeja de recibidos o la de spam, de no recibir el correo de recepción de datos en el tiempo indicado, notifique operaciones@scoutsvenezuela.org.ve o al 0212-9515613.